

Gestora	TALENTA GESTION SGIIC SA	Depositario	CREDIT SUISSE AG SUC ESPA#A
Grupo Gestora	GRUPO TALENTE SGIIC	Grupo Depositario	GRUPO CREDIT SUISSE
Auditor	DELOITTE SL	Rating depositario	A- (STANDARD & POOR'S)

Fondo por compartimentos SI

El presente informe, junto con los últimos informes periódicos, se encuentran disponibles por medios telemáticos en www.talentagestion.es.

La Entidad Gestora atenderá las consultas de los clientes, relacionadas con las IIC gestionadas en:

Dirección

Pº CONCEPCION,7-9,1ª PLANTA,08008,BARCELONA.TF:93.444.17.97

Correo electrónico atencionalcliente@talentagestion.es

Asimismo cuenta con un departamento o servicio de atención al cliente encargado de resolver las quejas y reclamaciones. La CNMV también pone a su disposición la Oficina de Atención al Inversor (902 149 200, e-mail: inversores@cnmv.es).

**INFORMACIÓN COMPARTIMENTO
TALENTE GLOBAL SYSTEM ALLOC FI**

Fecha de registro: 23/09/2022

1. Política de inversión y divisa de denominación

Categoría

Tipo de Fondo: Otros
Vocación Inversora: Global
Perfil de riesgo: 7 en una escala del 1 al 7.

Descripción general

La gestión toma como referencia la rentabilidad del índice MSCI All Country World Index Total Return (renta variable) y el índice Bloomberg Global-Aggregate Total Return Index Value Unhedged USD (renta fija). Se utilizan ambos índices únicamente a efectos informativos y comparativos.

La cartera está compuesta por 7 bloques de activos distintos, con una baja correlación entre ellos. El objetivo es mantener una exposición elevada a renta variable en momentos de alzas en los mercados y reducir la exposición cuando se determinen coyunturas económicas adversas.

Podrá invertir en todos los mercados mundiales, principalmente EEUU sin restricciones en cuanto a mercados emergentes ni liquidez de los mercados.

Podrá invertir sin límite definido en otras IIC financieras, principalmente en ETF, armonizadas o no, con un máximo del 20% en una misma IIC. La inversión en IIC no armonizada no superará el 30% del patrimonio.

Podrá invertir sin límite definido en depósitos en entidades de crédito e instrumentos del mercado monetario no negociados en mercados organizados que sean líquidos.

Respecto a las inversiones en renta fija no existe predeterminación respecto a emisores (público o privado o sector económico) ni al tamaño y divisa de las emisiones. Tampoco existe predeterminación sobre la duración ni la calidad crediticia de las emisiones. Las inversiones en renta variable no tendrán predeterminación de sectores, capitalización, divisa. La posibilidad de invertir en activos con una baja capitalización o con un nivel bajo de rating puede influir negativamente en la liquidez del Compartimento.

No se establecen porcentajes máximos de exposición a renta fija, a renta variable ni a divisas distintas al euro.

Se podrá invertir más del 35% del patrimonio en valores emitidos o avalados por un Estado de la UE, una Comunidad Autónoma, una Entidad Local, los Organismos Internacionales de los que España sea miembro y Estados con solvencia no inferior a la de España.

La IIC diversifica las inversiones en los activos mencionados anteriormente en, al menos, seis emisiones diferentes.

La inversión en valores de una misma emisión no supera el 30% del activo de la IIC.

El Fondo cumple con la Directiva 2009/65/CE.

Operativa en instrumentos derivados

Se podrá operar con derivados negociados en mercados organizados de derivados con la finalidad de cobertura y de inversión y no negociados en mercados organizados de derivados con la finalidad de cobertura y de inversión. Esta operativa comporta riesgos por la posibilidad de que la cobertura no sea perfecta, por el apalancamiento que conllevan y por la inexistencia de una cámara de compensación. El grado máximo de exposición al riesgo de mercado a través de instrumentos financieros derivados es el importe del

patrimonio neto.

La metodología aplicada para calcular la exposición total al riesgo de mercado es el método del compromiso.

Una información más detallada sobre la política de inversión del compartimento se puede encontrar en su folleto informativo.

Divisa de denominación: EUR

2. Datos económicos

2.1. Datos generales.

Cuando no exista información disponible las correspondientes celdas aparecerán en blanco

	Período actual	Período anterior
Nº de participaciones	202.291,64	
Nº de partícipes	6	
Beneficios brutos distribuidos por participación (EUR)		
Inversión Mínima	10,00 Euros	

¿Distribuye dividendos? NO

Fecha	Patrimonio fin de período (miles de EUR)	Valor liquidativo fin del período
Período del informe	1.996	9,8681
2021		
2020		
2019		

Comisiones aplicadas en el período, sobre patrimonio medio

Comisión de gestión							
% efectivamente cobrado						Base de cálculo	Sistema imputación
Período			Acumulada				
s/patrimonio	s/resultados	Total	s/patrimonio	s/resultados	Total		
0,19		0,19	0,19		0,19	patrimonio	al fondo

Comisión de depositario			
% efectivamente cobrado			Base de cálculo
Período		Acumulada	
	0,02	0,02	patrimonio

	Período Actual	Período Anterior	Año Actual	Año Anterior
Índice de rotación de la cartera (%)	0,00		0,00	
Rentabilidad media de la liquidez (% anualizado)	0,00		0,00	

Nota: El período se refiere al trimestre o semestre, según sea el caso. En el caso de IIC cuyo valor liquidativo no se determine diariamente, este dato y el de patrimonio se refieren a los últimos disponibles.

2.2. Comportamiento

Cuando no exista información disponible las correspondientes celdas aparecerán en blanco

A) Individual

Rentabilidad (% sin anualizar)

	Acumulado 2022	Trimestral				Anual			
		Trimestre Actual	3er Trimestre 2022	2º Trimestre 2022	1er Trimestre 2022	2021	2020	2019	2017
Rentabilidad		-1,11							

Rentabilidades extremas(i)	Trimestre Actual		Último año		Últimos 3 años	
	%	Fecha	%	Fecha	%	Fecha
Rentabilidad mínima (%)	-0,70	03/10/2022				
Rentabilidad máxima (%)	0,01	23/12/2022				

(i) Sólo se informa para las clases con una antigüedad mínima del período solicitado y siempre que no se haya modificado su vocación inversora.

Se refiere a las rentabilidades máximas y mínimas entre dos valores liquidativos consecutivos.

La periodicidad de cálculo del valor liquidativo es Diaria. Recuerde que rentabilidades pasadas no presuponen rentabilidades futuras. Sólo se informa si se ha mantenido una política de inversión homogénea en el período.

Medidas de riesgo (%)

	Acumulado 2022	Trimestral				Anual			
		Trimestre Actual	3er Trimestre 2022	2º Trimestre 2022	1er Trimestre 2022	2021	2020	2019	2017
Volatilidad(ii) de:									
Valor liquidativo		1,41							
Ibex-35		15,22							
Letra Tesoro 1 año		6,54							
BENCHMARK TALENTA GLOBAL SYSTEMATIC ALLOCATION FI		14,55							
VaR histórico(iii)	0,00	0,00							

(ii) Volatilidad histórica: Indica el riesgo de un valor en un período, a mayor volatilidad mayor riesgo. A modo comparativo se ofrece la volatilidad de distintas referencias. Sólo se informa de la volatilidad para los períodos con política de inversión homogénea.

(iii) VaR histórico: Indica lo máximo que se puede perder, con un nivel de confianza del 99%, en el plazo de 1 mes, si se repitiera el comportamiento de la IIC de los últimos 5 años. El dato es a finales del período de referencia.

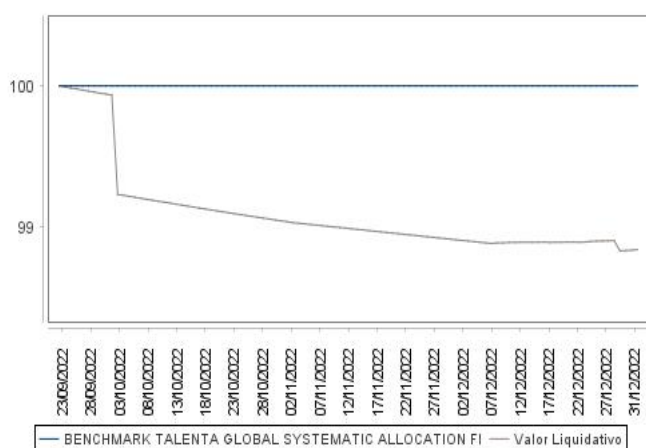
Ratio de gastos (% s/ patrimonio medio)

Acumulado 2022	Trimestral				Anual			
	Trimestre Actual	3er Trimestre 2022	2º Trimestre 2022	1er Trimestre 2022	2021	2020	2019	2017
0,94	0,71	0,22						

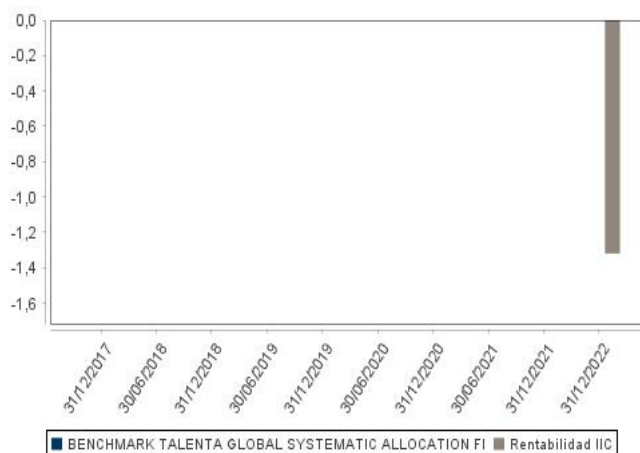
Incluye los gastos directos soportados en el período de referencia: comisión de gestión sobre patrimonio, comisión de depositario, auditoría, servicios bancarios (salvo gastos de financiación), y resto de gastos de gestión corriente, en términos de porcentaje sobre patrimonio medio del período. En el caso de fondos/compartimentos que invierten más de un 10% de su patrimonio en otras IIC se incluyen también los gastos soportados indirectamente, derivados de estas inversiones, que incluyen las comisiones de suscripción y de reembolso. Este ratio no incluye la comisión de gestión sobre resultados ni los costes de transacción por la compraventa de valores.

En el caso de inversiones en IIC que no calculan su ratio de gastos, éste se ha estimado para incorporarlo en el ratio de gastos.

Evolución del valor liquidativo últimos 5 años



Rentabilidad semestral de los últimos 5 años



B) Comparativa

Durante el período de referencia, la rentabilidad media de los fondos gestionados por la Sociedad Gestora se presenta en el cuadro adjunto. Los fondos se agrupan según su vocación inversora.

Vocación inversora	Patrimonio gestionado* (miles de euros)	Nº de partícipes*	Rentabilidad semestral media**
Monetario			
Renta Fija Euro	0	0	0,00
Renta Fija Internacional	1.445	37	-0,25
Renta Fija Mixta Euro	0	0	0,00

Vocación inversora	Patrimonio gestionado* (miles de euros)	Nº de partícipes*	Rentabilidad semestral media**
Renta Fija Mixta Internacional	0	0	0,00
Renta Variable Mixta Euro	0	0	0,00
Renta Variable Mixta Internacional	2.810	5	0,00
Renta Variable Euro	0	0	0,00
Renta Variable Internacional	923	43	-0,78
IIC de gestión Pasiva(1)	0	0	0,00
Garantizado de Rendimiento Fijo	0	0	0,00
Garantizado de Rendimiento Variable	0	0	0,00
De Garantía Parcial	0	0	0,00
Retorno Absoluto	0	0	0,00
Global	11.647	274	-95,73
FMM a Corto Plazo de Valor Liquidativo Variable	0	0	0,00
FMM a Corto Plazo de Valor Liquidativo Constante de Deuda	0	0	0,00
FMM a Corto Plazo de Valor Liquidativo de Baja Volatilidad	0	0	0,00
Estándar de Valor Liquidativo Variable	0	0	0,00
Renta Fija Euro Corto Plazo	0	0	0,00
IIC que replica un Índice	0	0	0,00
IIC con objetivo concreto de Rentabilidad no Garantizado	0	0	0,00
Total fondos	16.825	359	-66,33

* Medias.

(1): Incluye IIC que replican o reproducen un índice, fondos cotizados (ETF) e IIC con objetivo concreto de rentabilidad no garantizado.

** Rentabilidad media ponderada por patrimonio medio de cada FI en el periodo

2.3. Distribución del patrimonio al cierre del período (Importes en miles de EUR)

Distribución del patrimonio	Fin período actual		Fin período anterior	
	Importe	% sobre patrimonio	Importe	% sobre patrimonio
(+) INVERSIONES FINANCIERAS	300	15,03		
* Cartera interior	0	0,00		
* Cartera exterior	300	15,03		
* Intereses de la cartera de inversión	0	0,00		
* Inversiones dudosas, morosas o en litigio	0	0,00		
(+) LIQUIDEZ (TESORERÍA)	1.696	84,97		
(+/-) RESTO	0	0,00		
TOTAL PATRIMONIO	1.996	100,00		

Notas:

El período se refiere al trimestre o semestre, según sea el caso.

Las inversiones financieras se informan a valor estimado de realización.

2.4. Estado de variación patrimonial

	% sobre patrimonio medio			% variación respecto fin período anterior
	Variación del período actual	Variación del período anterior	Variación acumulada anual	
PATRIMONIO FIN PERIODO ANTERIOR (miles de EUR)	150		0	
+/- Suscripciones/reembolsos (neto)	401,87		401,87	0,00
- Beneficios brutos distribuidos	0,00		0,00	0,00
+/- Rendimientos netos	-0,60		-0,60	0,00
(+/-) Rendimientos de gestión	0,34		0,34	0,00
+ Intereses	0,31		0,31	0,00
+ Dividendos	0,00		0,00	0,00
+/- Resultados en renta fija (realizadas o no)	0,00		0,00	0,00
+/- Resultados en renta variable (realizadas o no)	0,00		0,00	0,00
+/- Resultados en depósitos (realizadas o no)	0,00		0,00	0,00
+/- Resultados en derivados (realizadas o no)	0,00		0,00	0,00
+/- Resultados en IIC (realizadas o no)	0,03		0,03	0,00
+/- Otros resultados	0,00		0,00	0,00
+/- Otros rendimientos	0,00		0,00	0,00
(-) Gastos repercutidos	-0,94		-0,94	0,00
- Comisión de gestión	-0,19		-0,19	0,00
- Comisión de depositario	-0,02		-0,02	0,00
- Gastos por servicios exteriores	-0,41		-0,41	0,00
- Otros gastos de gestión corriente	-0,32		-0,32	0,00

	% sobre patrimonio medio			% variación respecto fin período anterior
	Variación del período actual	Variación del período anterior	Variación acumulada anual	
- Otros gastos repercutidos	0,00		0,00	0,00
(+) Ingresos	0,00		0,00	0,00
+ Comisiones de descuento a favor de la IIC	0,00		0,00	0,00
+ Comisiones retrocedidas	0,00		0,00	0,00
+ Otros ingresos	0,00		0,00	0,00
PATRIMONIO FIN PERIODO ACTUAL (miles de EUR)	1.996		1.996	

Nota: El período se refiere al trimestre o semestre, según sea el caso.

3. Inversiones financieras

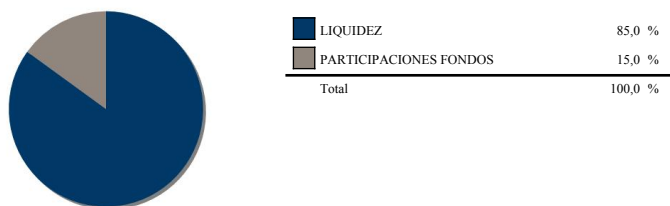
3.1. Inversiones financieras a valor estimado de realización (en miles de EUR) y en porcentaje sobre el patrimonio, al cierre del período

Descripción de la inversión y emisor	Divisa	Período actual		Período anterior		Descripción de la inversión y emisor	Divisa	Período actual		Período anterior	
		Valor de mercado	%	Valor de mercado	%			Valor de mercado	%		
LU0128494944 - PARTICIPACIONES/PICTET FUNDS LUXEMBOURG	EUR	300	15,04			TOTAL INVERSIONES FINANCIERAS EXTERIOR		300	15,04	0	0,00
TOTAL IIC		300	15,04	0	0,00	TOTAL INVERSIONES FINANCIERAS		300	15,04	0	0,00


Notas: El período se refiere al trimestre o semestre, según sea el caso.

3.2. Distribución de las inversiones financieras, al cierre del período: Porcentaje respecto al patrimonio total

Sector Económico



Tipo de Valor



4. Hechos relevantes

	SI	NO
a. Suspensión temporal de suscripciones/reembolsos		X
b. Reanudación de suscripciones/reembolsos		X
c. Reembolso de patrimonio significativo		X
d. Endeudamiento superior al 5% del patrimonio		X
e. Sustitución de la sociedad gestora		X
f. Sustitución de la entidad depositaria		X
g. Cambio de control de la sociedad gestora		X
h. Cambio en elementos esenciales del folleto informativo		X
i. Autorización del proceso de fusión		X
j. Otros hechos relevantes		X

5. Anexo explicativo de hechos relevantes

No aplica

6. Operaciones vinculadas y otras informaciones

	SI	NO
a. Partícipes significativos en el patrimonio del fondo (porcentaje superior al 20%)	X	
b. Modificaciones de escasa relevancia en el Reglamento		X
c. Gestora y el depositario son del mismo grupo (según artículo 4 de la LMV)		X
d. Se han realizado operaciones de adquisición y venta de valores en los que el depositario ha actuado como vendedor o comprador, respectivamente		X
e. Se han adquirido valores o instrumentos financieros emitidos o avalados por alguna entidad del grupo de la gestora o depositario, o alguno de éstos ha actuado como colocador, asegurador, director o asesor, o se han prestado valores a entidades vinculadas.		X
f. Se han adquirido valores o instrumentos financieros cuya contrapartida ha sido otra entidad del grupo de la gestora o depositario, u otra IIC gestionada por la misma gestora u otra gestora del grupo.		X
g. Se han percibido ingresos por entidades del grupo de la gestora que tienen como origen comisiones o gastos satisfechos por la IIC.		X
h. Otras informaciones u operaciones vinculadas	X	

7. Anexo explicativo sobre operaciones vinculadas y otras informaciones

a.) Existe un Partícipe significativo con un volumen de inversión de 1.381.567,00 euros que supone el 69,21% sobre el patrimonio de la IIC.

a.) Existe un Partícipe significativo con un volumen de inversión de 602.700,19 euros que supone el 30,19% sobre el patrimonio de la IIC.

Anexo: Existen operaciones vinculadas repetitivas y sometidas a un procedimiento de autorización simplificado, relativas a compraventas de divisas que realiza la gestora con el depositario.

8. Información y advertencias a instancia de la CNMV

No aplica

9. Anexo explicativo del informe periódico

1. SITUACION DE LOS MERCADOS Y EVOLUCIÓN DEL FONDO.

a) Visión de la gestora/sociedad sobre la situación de los mercados.

El segundo semestre de 2022 destacó como un periodo de continuidad en los altos niveles de volatilidad experimentados durante la primera mitad del año. Tras casi una década y media de políticas monetarias y fiscales ultra-expansivas, el incesante incremento del endeudamiento mundial, los efectos económicos derivados de la crisis sanitaria del Covid-19, el retorno del fenómeno inflacionario y su posterior agudización con la invasión de Rusia a Ucrania, entre otros factores exógenos y endógenos, han llevado a que 2022 fuese escenario de la capitulación definitiva del efecto denominado "Everything-Bubble".

Durante el mes de julio, los mercados de renta fija y renta variable vivieron un respiro a las caídas consecutivas mensuales del primer semestre del año. Los bancos centrales mantuvieron la dialéctica hawkish en su discurso; la FED elevó en 75 pbs. el coste del dinero (quinta subida de 2022); por su parte, el BCE realizó su primera subida de tipos desde 2011 en 50 pbs. finalizando así con 8 años consecutivos de política monetaria ultra-expansiva en la Eurozona. El fenómeno inflacionario americano volvió a romper récord y el IPC se situó en el 9,10%; por otra parte, el IPC de la Eurozona alcanzó su mayor nivel histórico, alcanzando un 8,6%. En referencia al crecimiento económico en Estados Unidos, el PIB correspondiente al 2T2022 se situó en -0,90% (segundo trimestre consecutivo en niveles negativos), marcando su entrada en recesión técnica. Sin embargo, esta situación fue descontada por los mercados como un factor positivo, puesto que podría indicar la futura moderación del discurso de la FED; los mercados de renta variable percibieron alzas notables, lideradas por el sector tecnológico; los mercados de renta fija vieron un retroceso en los niveles de TIR a largo plazo; el mercado de materias primas presenta retrocesos importantes en los precios de los materiales básicos y energía (situación que podría moderar el fenómeno inflacionario global en meses futuros) y por último, la revalorización del EUR/USD, que llevó al USD a romper la paridad y alcanzar una apreciación relativa frente al euro.

Durante el mes de agosto, tanto los mercados de renta fija, como los de renta variable, cerraron con descensos significativos. El optimismo de julio quedó completamente diluido y anulado tras la reunión de banqueros centrales en Jackson Hole. La FED y el BCE no tuvieron actividad, sin embargo, el BOE, realizó su quinta subida consecutiva de tipos en 50 pbs. después de la publicación de un IPC de 10,1% en Reino Unido (mayor nivel en 40 años). El IPC americano se sitúa en 8,50%, aunque la inflación subyacente continúa estancada en 6,5%; aún y con un dato positivo, múltiples miembros de la FED continúan con un discurso restrictivo "a pesar de infligir algo de daño en la economía". Dichos comentarios llevaron a que los mercados de renta variable observaran fuertes caídas a partir de Jackson Hole; paralelamente, los mercados de renta fija vieron escalar los niveles de TIR a largo plazo de manera vertical. Las curvas de tipos se encuentran invertidas (2yr-10yr) en economías desarrolladas como Estados Unidos, Alemania y Reino Unido. Durante el mes de septiembre, tanto los mercados de renta fija, como los de renta variable, sufrieron una fuerte corrección. El IPC americano se situó en niveles de 8,3%, mostrando una ligera contracción respecto al mes de agosto, mientras que se esperaba un dato mucho más alentador. La FED subió tipos en 75 pb (sexta subida del año), movimiento copiado en magnitud por el BCE (segunda subida del año y la mayor subida mensual soportada en la Eurozona), ante el mantenimiento del IPC europeo en niveles de 9,10%. Los mercados de renta fija continúan sufriendo aumentos verticales en los niveles de TIR a largo plazo. Las materias primas permanecen en descenso, lo cual podría comenzar a descontar una menor demanda ante una recesión económica global. Prosigue el rally alcista del USD frente al resto de divisas; respecto al EUR, alcanza el 0,95 EUR/USD (no visto desde el nacimiento del euro en 2002).

Durante el mes de octubre, los mercados de renta variable comenzaron a encontrar catalizadores alcistas, dada la esperanza de un

cambio próximo en el tono de la política monetaria americana. En lo referente a la inflación, a pesar de encontrarse en niveles elevados, el IPC americano alcanza un 8,2% y en Europa un 9,9%. La FED permaneció inerte, pero el BCE prosiguió con una tercera subida de tipos, repitiendo la magnitud de 75 pbs.

Durante el mes de noviembre, tanto los mercados de renta fija, como los de renta variable mantuvieron un comportamiento positivo. A comienzos del mes, la FED subió los tipos de interés en 75 pbs. (séptima subida consecutiva), la institución descartaba pausas en el ritmo de restricción monetaria y una tasa terminal más alta de lo que inicialmente se tenía previsto. Sin embargo, al conocerse el dato del IPC americano en niveles de 7,7%, frente al 7,9% esperado, llevó a rebotar los mercados. Adicionalmente, el USD comenzó a perder valor frente al resto de divisas. La FED finalmente se manifestó con un discurso más relajado, descontando que la tasa terminal se situará cerca del 5% y que el pico de la inflación parece haber quedado atrás. La ralentización de las economías desarrolladas comienza a tomar relevancia; la inversión de las curvas de tipos (2yr-10yr) en Estados Unidos, Alemania y Reino Unido sigue siendo evidente.

Finalmente, durante el mes de diciembre, el rally de navidad quedó cancelado ante los descensos significativos en los mercados de renta fija y renta variable. El dato de inflación en Estados Unidos reportó un 7,1%, volviendo a mejorar las expectativas del 7,3%. En Europa, el IPC se situó en 10,1%, por encima del 10,0% previsto; con una notable distancia entre la inflación general y la inflación subyacente, poniendo en manifiesto el impacto de la crisis energética en los precios europeos. La FED subió tipos de interés en 50 pbs. (octava subida de 2022) y el BCE realizó la misma operación en la Eurozona por 50 pbs. (cuarta subida 2022). Preocupa particularmente la convexidad generada entre el spread 2-10 años para los bonos soberanos alemanes y americanos; fenómeno que normalmente funciona como indicador adelantado de posibles recesiones económicas en el corto o medio plazo.

b) Decisiones generales de inversión adoptadas.

Teniendo en cuenta los efectos del COVID-19 sobre los mercados durante este periodo, la composición de la cartera ha variado tal y como se describen a continuación.

Al inicio del periodo, el porcentaje destinado a invertir en renta fija y renta variable ha sido de 0,00% y 0,00%, respectivamente y a cierre del mismo de 15,04% en renta fija y 0,00% en renta variable. El resto de la cartera se encuentra fundamentalmente invertida en activos del mercado monetario e inversiones alternativas.

Se trata de un fondo de nueva creación y no se han realizado operaciones aún. Únicamente se invirtió parte del cash en un fondo monetario, decisión que se va a mantener hasta comienzos de enero cuando se comience a implementar la estrategia del fondo.

c) Índice de referencia.

La rentabilidad del Fondo en el período ha sido un -1,32% y se ha situado por debajo de la rentabilidad del 6,52% del índice de referencia.

El fondo se ha mantenido en liquidez desde su inicio. Las caídas del valor liquidativo son las correspondientes a la repercusión de los gastos iniciales del fondo. Su impacto es significativo al iniciarse con el patrimonio mínimo. Dado lo anterior, la comparativa con su benchmark de referencia aún no tiene sentido.

Al ser un fondo de nueva creación, el cálculo del Tracking Error se ha obviado al no tener aún sentido.

La única inversión realizada siendo por lo tanto el único contribuidor a la rentabilidad fue el fondo Pictet Short Term Money Market EUR I.

d) Evolución del Patrimonio, participes, rentabilidad y gastos de la IIC.

Durante el período, la rentabilidad del Fondo ha caído un -1,32%, el patrimonio se ha incrementado hasta los 1.996.229,20 euros y los participes se han incrementado hasta 6 al final del período.

El impacto total de gastos soportados por el Fondo en este período ha sido de un 0,94%. El desglose de los gastos directos e indirectos, como consecuencia de inversión en otras IICs, han sido 0,94% siendo en su totalidad gasto directo.

A 31 de diciembre de 2022, los gastos devengados en concepto de comisión de resultado han sido de 0,00 euros. **e) Rendimiento del fondo en comparación con el resto de fondos de la gestora.**

Actualmente el fondo Talenta Global Systematic Allocation, FI es el único de su categoría (Fondo de Inversión Global) en la gestora Talenta Gestión, SGIIC.

2. INFORMACION SOBRE LAS INVERSIONES.

a) inversiones concretas realizadas durante el periodo.

Las principales adquisiciones llevadas a cabo en el período fueron: PICTET-SHORT TERM MONEY MMKT EUR I.

b) Operativa de préstamo de valores.

N/A

c) Operativa en derivados y adquisición temporal de activos.

A 31 de diciembre de 2022, el Fondo no mantiene posición en derivados.

El porcentaje de apalancamiento medio en el periodo, tanto por posiciones directas como indirectas (Fondos, Sicavs, o ETFs), ha sido de: 0,00%

El grado de cobertura en el periodo ha sido de: 0,00%

Durante el periodo la cuenta corriente en Euros ha sido remunerada en base a ESTR Overnight +/- 50 pbs

d) Otra información sobre inversiones.

A 31 de diciembre de 2022, el Fondo presentaba un incumplimiento. Se sobrepasó el límite del 20% del patrimonio en depósitos del mismo emisor o grupo económico. Se trata de la posición de liquidez mantenida. El fondo se encontraba en fase de apertura de cuenta para la realización de repos, aspecto que sumado a la inversión de la cartera a comienzos de ejercicio permitirá solventar el incumplimiento.

La inversión total del Fondo en otras IICs a 31 de diciembre de 2022 suponía un 15,04%, siendo las gestoras principales PICTET FUNDS LUXEMBOURG y EVLI FUND MANAGEMENT LTD.

El Fondo no mantiene a 31 de diciembre de 2022 ninguna estructura,

3. EVOLUCION DEL OBJETIVO CONCRETO DE RENTABILIDAD.

N/A

4. RIESGO ASUMIDO POR EL FONDO.

Asimismo, la volatilidad del año del Fondo, a 31 de diciembre de 2022, ha sido 1,36%, siendo la volatilidad del índice de Letra Tesoro 1 año representativo de la renta fija de un 3,38%, y la de su índice de referencia de 10,41%.

Nuevamente, el hecho de que sea un fondo de nueva creación pendiente de invertir hace que aún no cobre sentido analizar la comparativa de volatilidades respecto a los índices de referencia.

5. EJERCICIO DERECHOS POLITICOS.

La política de Talenta Gestión, S.G.I.I.C., S.A. respecto al ejercicio del derecho de voto es el hacer uso de este derecho en los casos en los que la posición global de los Fondos de Inversión y de las Sociedades gestionadas, que hayan delegado total o parcialmente el ejercicio de derechos de asistencia y voto, alcance el 1% del capital de las sociedades españolas en las que se invierte, así como cuando se considere procedente.

Sin perjuicio de lo anterior, para el caso de Juntas Generales de accionistas de sociedades con prima de asistencia, se realizarán las actuaciones necesarias o convenientes para la percepción de dichas primas.

6. INFORMACION Y ADVERTENCIAS CNMV.

N/A

7. ENTIDADES BENEFICIARIAS DEL FONDO SOLIDARIO E IMPORTE CEDIDO A LAS MISMAS.

N/A

8. COSTES DERIVADOS DEL SERVICIO DE ANALISIS.

N/A

9. COMPARTIMENTOS DE PROPOSITO ESPECIAL (SIDE POCKETS).

N/A

10. PERSPECTIVAS DE MERCADO Y ACTUACION PREVISIBLE DEL FONDO.

A comienzos de enero se comenzará a implementar la cartera en función del algoritmo sistemático que tiene en cuenta especialmente el factor momentum de distintas tipologías de activos.

En función del asset inicial en el momento de construir la cartera se podrán determinar las perspectivas de performance del fondo.

Se espera que, dada la volatilidad actual en toda clase de activos, sumado a la falta de momentum por parte de otros, resulte en un nivel de inversión inicial conservador, con posiciones elevadas en activos monetarios.

En este contexto, durante los próximos meses estaremos atentos a la evolución de los mercados, tratando de aprovechar las oportunidades que surjan en los distintos activos para ajustar la cartera en cada momento.

10. Información sobre la política de remuneración.

En cumplimiento de las obligaciones legales establecidas para Talenta Gestión, en su condición de gestora, según las Directrices sobre las políticas remunerativas adecuadas con arreglo a la Directiva de UCITS y las Directrices sobre las políticas remunerativas adecuadas con arreglo a la AIFM, publicamos la información requerida.

REMUNERACIÓN TOTAL ABONADA POR LA GESTORA A SU PERSONAL: Remuneración: Fija 493.723,00 euros; Variable 53.276,26 euros N°. Perceptores: Fija 13; Variable 5

REMUNERACIÓN LIGADA A LA COMISIÓN DE GESTIÓN VARIABLE: Remuneración: Variable -; N°. Perceptores: Variable -

REMUNERACIÓN ALTOS CARGOS: Remuneración Altos Cargos: Fija: 84.000,00 euros; Variable: 156.225,51 euros Se considera alto cargo, únicamente al Consejero Delegado.

REMUNERACIÓN EMPLEADOS QUE INCIDEN EN EL NIVEL DE RIESGO DE LA GESTORA: Los empleados adscritos al departamento de gestión, son considerados dentro de esta categoría. Empleados Incidencia Perfil 2: Fija: 77.000,00 euros; Variable: 17.966,26 euros

DESCRIPCIÓN POLÍTICA DE REMUNERACIÓN

Con motivo de la conversión de la Gestora de Agencia de Valores en SGIIC (antes del 9 de abril de 2022 desarrollaba su actividad), la Gestora ha aprobado una nueva Política de Remuneraciones, la cual está a disposición de los inversores en la página web de la Gestora (<https://talentagestion.es/info-legal/>). La Política de Remuneraciones de la Gestora se compone tanto de un elemento fijo como de un elemento variable, vinculados a la categoría, las funciones desarrolladas, la responsabilidad y el desempeño profesional; así como a los resultados obtenidos por la Gestora y el Departamento o Unidad en la que se entrega el profesional. La medición de los resultados incluye parámetros vinculados a los riesgos y a los resultados de las IIC gestionadas, así como a los resultados globales obtenidos por los distintos departamentos de la Gestora. La remuneración fija se determina en todos los casos de acuerdo con la actividad profesional que desarrolla cada empleado particular, incluyendo su experiencia profesional, responsabilidad, sus funciones, su capacidad, antigüedad en la Sociedad, rendimiento y condiciones del mercado. La remuneración variable es un complemento excepcional vinculado a los resultados empresariales, para cuya valoración se tiene en cuenta tanto criterios financieros como no financieros, tendentes a valorar el desempeño individual e implicación del empleado en la consecución de los objetivos globales de la Gestora o del área de desempeño. En particular, el importe de remuneración variable asignado se basa en una evaluación en la que se combinan los resultados de la persona y los de la unidad de negocio a la que pertenezca, así como de los resultados globales de la Sociedad. En todo caso, la percepción de la remuneración variable está condicionada a que sus perceptores no hayan contribuido a la asunción de riesgos de cualquier tipo distintos de los definidos por la política de inversión de cada IIC gestionada. La Gestora, en

aplicación del principio de proporcionalidad, no cuenta con un comité de remuneraciones. Además, en relación al proceso de pago de la remuneración variable no aplica los requisitos relativos al pago en instrumentos, la retención, el aplazamiento y la incorporación a posteriori del riesgo. La Gestora considera que lo anterior es acorde a sus dimensiones, su organización interna y 10. Información sobre la política de remuneración. la naturaleza, alcance y complejidad de sus actividades.

11. Información sobre las operaciones de financiación de valores, reutilización de las garantías y swaps de rendimiento total (Reglamento UE 2015/2365).

Durante el periodo no se han realizado operaciones