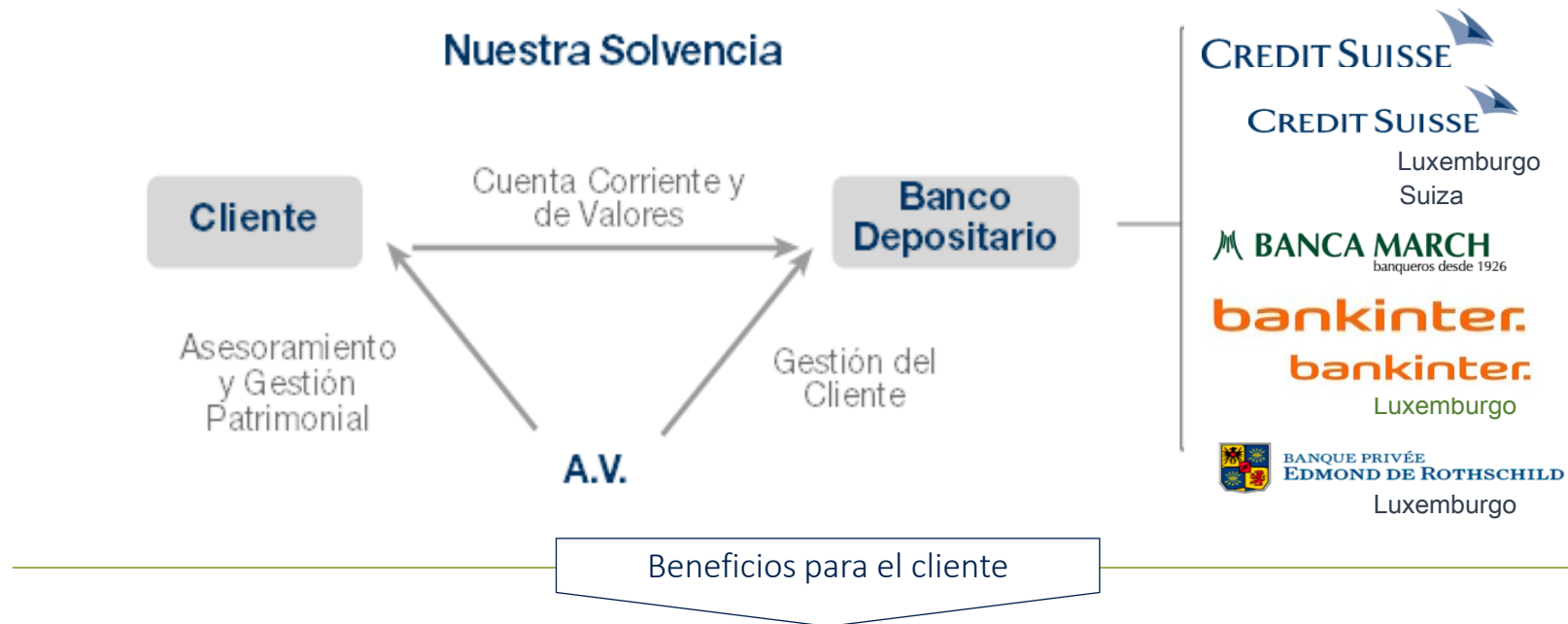



Nuestros Servicios – Gestión de Carteras Financieras


No abrimos cuentas propias y nuestra SOLVENCIA viene garantizada por las entidades bancarias seleccionadas para nuestros clientes



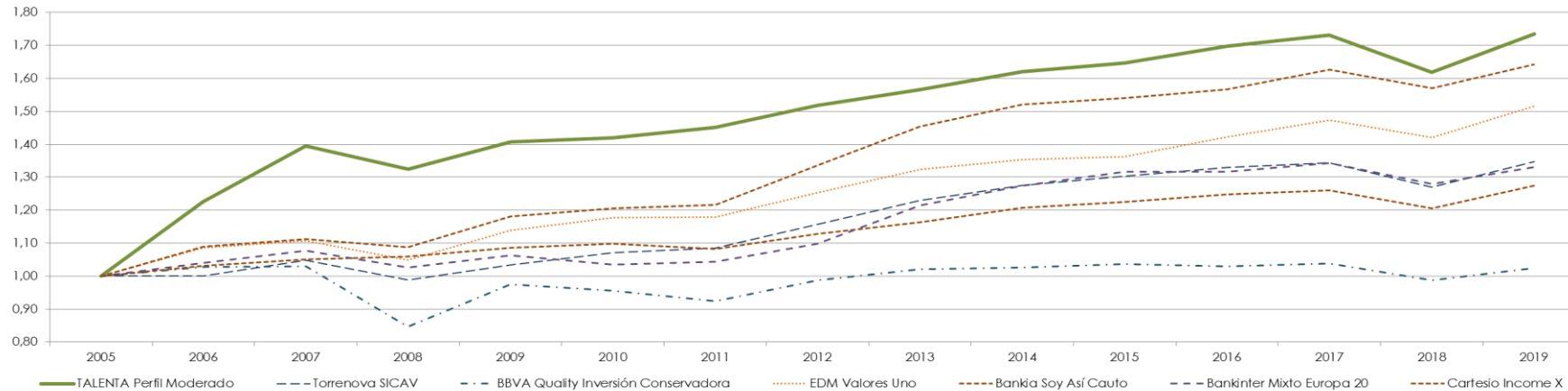
- ✓ Ahorro de costes: Talenta negocia las mejores condiciones con las entidades financieras para nuestros clientes.
- ✓ Talenta gestiona las carteras de los clientes, ejecutando y revisando las órdenes con el fin de obtener el mejor resultado posible en la ejecución de las mismas.
- ✓ Talenta trabaja en base a un presupuesto anual de rentabilidad y riesgo, que permite al cliente estar informado y evaluar la evolución de las carteras financieras a lo largo del año.

Nuestros Servicios – Gestión de Carteras Financieras

Una gestión basada en la protección del patrimonio es aquella que permite incurrir en riesgos adicionales que aporten un plus de rentabilidad, sin asumir riesgos significativos de capital



Rentabilidad Histórica – Perfil Moderado



Rentabilidades Anuales

	Rentabilidades Anuales															Rentabilidad	
	2005	2006	2007	2008	2009	2010	2011	2012	2013	2014	2015	2016	2017	2018	2019	Acumulada	TAE periodo
TALENTA Perfil Moderado		22,64%	13,68%	-5,02%	6,27%	0,93%	2,18%	4,60%	3,09%	3,58%	1,56%	3,11%	2,04%	-6,58%	7,26%	73,55%	4,02%
Caixabank ITER						-1,00%	0,68%	7,89%	5,91%	5,29%	1,26%	1,10%	0,00%	-5,04%	2,87%	19,90%	1,83%
Torrenova SICAV			4,83%	-5,70%	4,63%	3,56%	1,30%	6,67%	6,26%	3,62%	2,29%	1,95%	1,05%	-5,39%	6,00%	34,69%	2,32%
BBVA Quality Inversión Conservadora		2,80%	0,20%	-17,90%	15,23%	-1,86%	-3,34%	6,84%	3,38%	0,42%	1,03%	-0,63%	0,83%	-4,91%	3,78%	2,42%	0,17%
EDM Valores Uno		8,54%	1,92%	-5,20%	8,66%	3,28%	0,14%	6,38%	5,51%	2,37%	0,63%	4,33%	3,65%	-3,56%	6,68%	51,62%	3,02%
Bankia Soy Así Cautó		3,06%	1,92%	0,80%	2,51%	1,25%	-1,53%	4,24%	3,13%	3,78%	1,52%	1,82%	1,03%	-4,33%	5,58%	27,36%	1,74%
Bankinter Mixto Europa 20		4,08%	3,54%	-4,85%	3,70%	-2,65%	0,81%	5,18%	10,65%	4,93%	3,31%	0,00%	2,03%	-4,77%	3,98%	33,02%	2,06%
Cartesio Income X		9,00%	2,05%	-2,18%	8,47%	2,07%	0,93%	9,81%	8,86%	4,68%	1,27%	1,61%	3,86%	-3,48%	4,68%	64,30%	3,61%

* El trackrecord pertenece a la SICAV Tugo Inversiones. La Sicav ha sido gestionada por Talenta Gestión desde 2009 y con anterioridad por el actual equipo de gestión de carteras de Talenta Gestión AV

Notas:

- La elección de los fondos de inversión escogidos a modo de comparación se ha realizado en base a la similitud en sus estrategia de inversión con la de Tugo Inversiones SICAV
- Rentabilidades pasadas no garantizan rentabilidades futuras